


INFORME FINANCIERO DE AGROOPERATIVO FIC

al 30 de septiembre de 2021



agrooperativo
FONDO DE INVERSION CERRADO



Plazo de Vida del Fondo





agropertivo
FONDO DE INVERSIÓN CERRADO



Más de 50 emisores financiados

Bs 1,037,691,488

invertidos en Valores del Sector Productivo

Bs 1,001,651,225

invertidos en Valores Sin Oferta Pública

Más de 110

ofertas de Valores Sin Oferta Pública evaluadas

Emisores de Oferta Privada generaron:

Más de 20,228

empleos indirectos

Más de 5,057

empleos directos

Más de 700

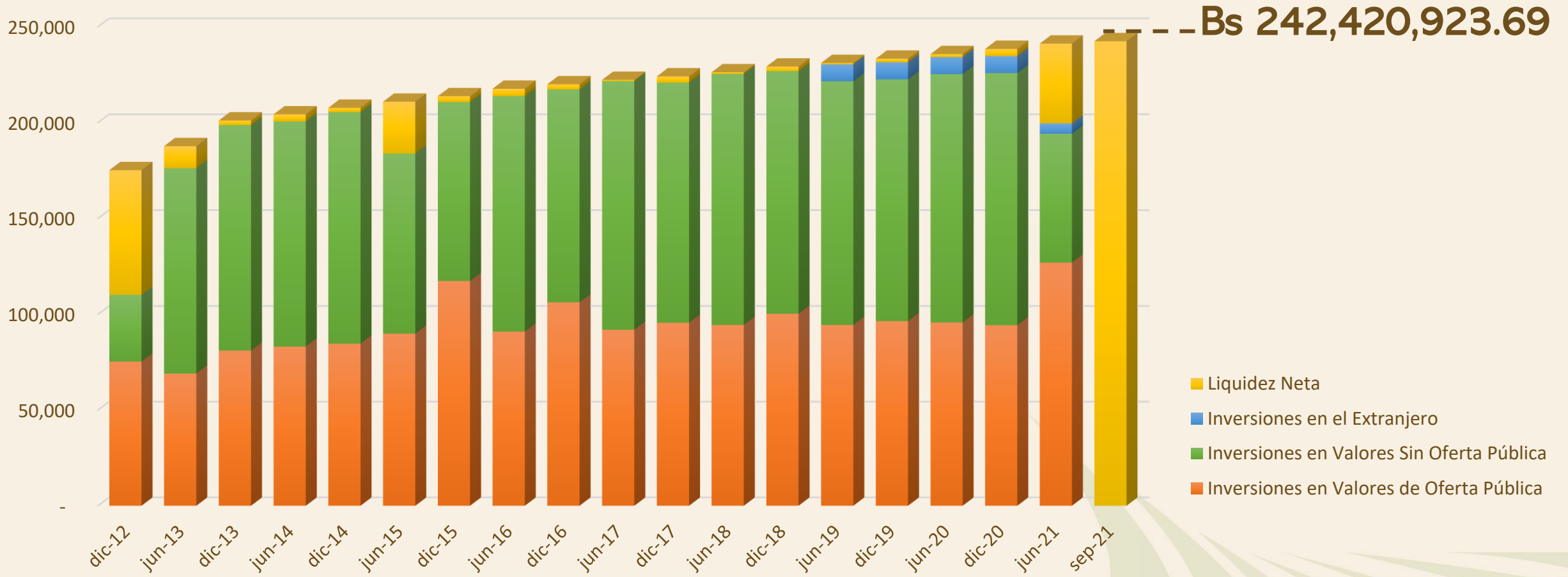
jóvenes con apoyo económico

Más de 500

mujeres con apoyo económico

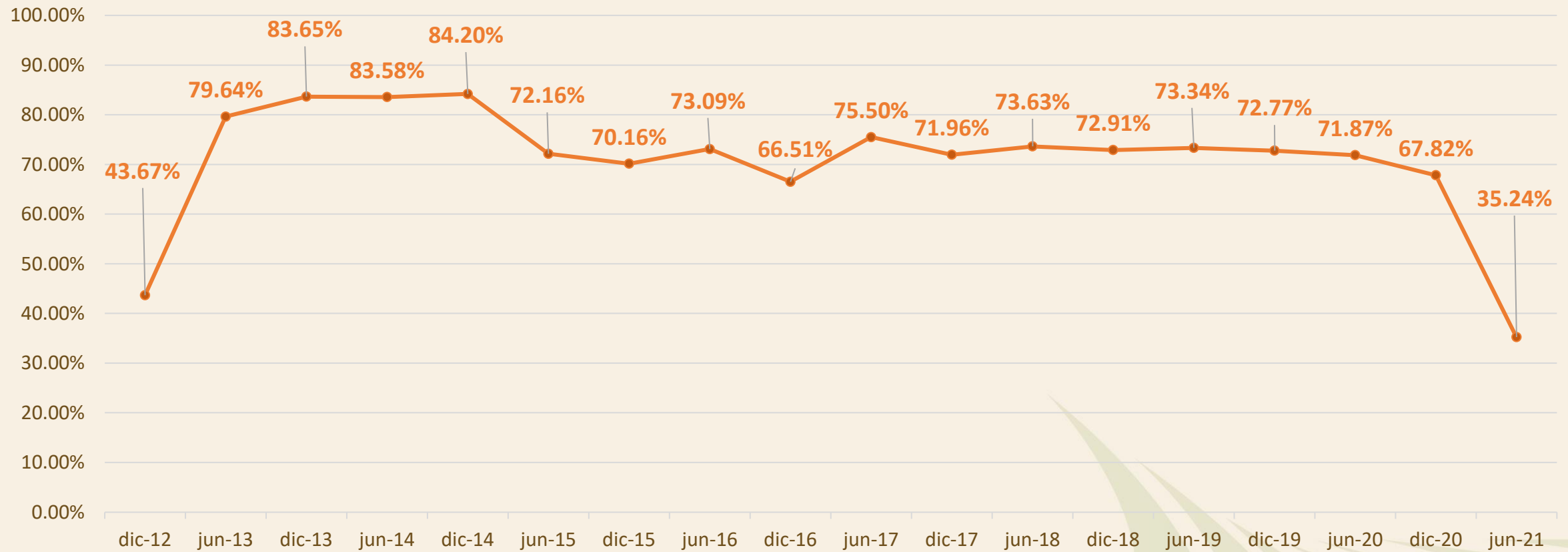


Evolución de la Cartera Neta



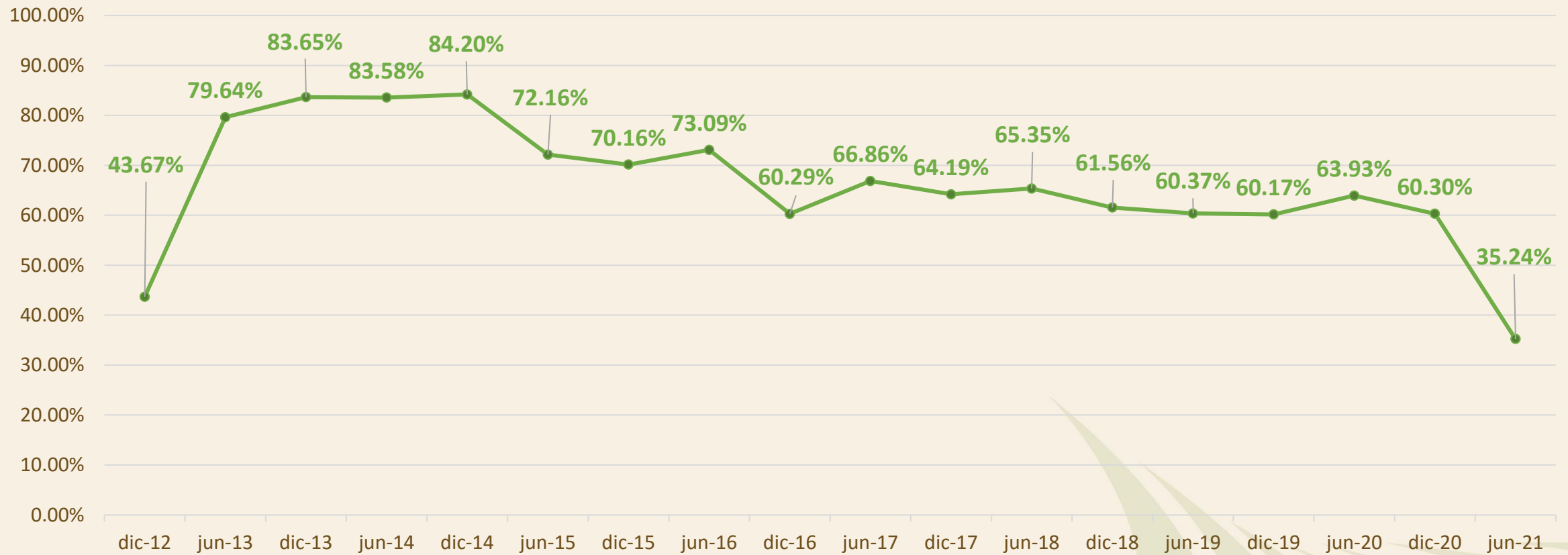
Inversiones en Sector Productivo

% de cartera invertido en Sector Productivo



Inversiones en Sector Productivo Agroindustrial

% de cartera invertido en Sector Productivo Agroindustrial



Cumplimiento del Objeto del Fondo

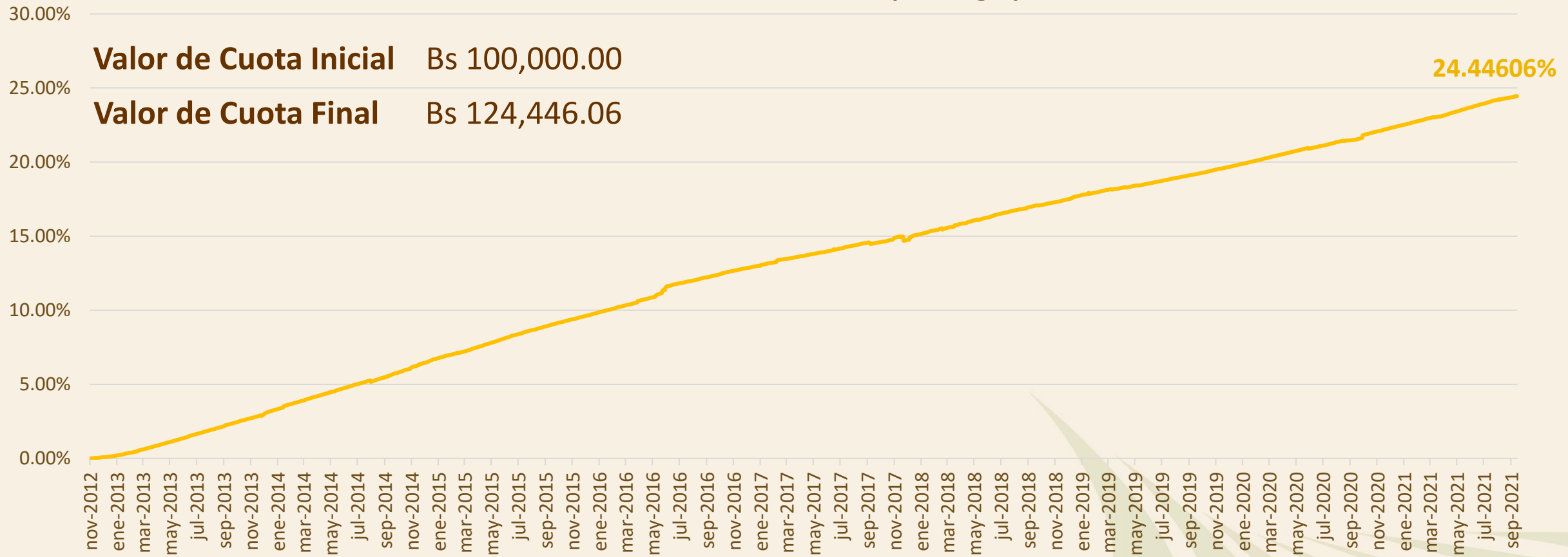
74.55% de cartera
invertida en Sector Productivo

69.34% de cartera
invertida en Sector Productivo
Agroindustrial



Rendimiento Since Inception

Rendimiento Since Inception Agrooperativo FIC



Valor de Cuota Inicial Bs 100,000.00

Valor de Cuota Final Bs 124,446.06

24.44606%

Resumen de Principales Hitos



Bs 1,037 millones invertidos en el Sector Productivo.



Inversión en más de 110 Valores Sin Oferta Pública destinados al financiamiento de capital operativo de empresas Agroindustriales.



69.34% de cartera invertida en Sector Productivo Agroindustrial.



Generación de más de 20,228 empleos indirectos por parte de los Emisores Sin Oferta Pública financiados.

Resumen de Principales Hitos



Rendimiento Since Inception de 24.44606%.




100% de inversiones cobradas en las fechas previstas.



100% de cartera en efectivo disponible para su distribución.

**El alcance de estos hitos demuestra el pleno
Cumplimiento del Objeto del Fondo.**

MUCHAS GRACIAS



agrooperativo
FONDO DE INVERSION CERRADO

